







	Januar			Endring
	2015	2016		
Sum gjestedøgn				
Totale hotellgjestedøgn				
Nordland	44 589	51 839	16 %	
Troms	80 126	93 658	17 %	
Finnmark	18 897	22 369	18 %	
Sum Nord-Norge	143 612	167 866	17 %	
Sum Svalbard	4 913	6 664	36 %	
Sum Norge	1 327 712	1 315 989	-1 %	


	Januar			Endring
	2015	2016		
Nordmenn				
Sum norske gjestedøgn				
Nordland	39 688	44 558	12 %	
Troms	58 341	64 310	10 %	
Finnmark	14 305	16 574	16 %	
Sum Nord-Norge	112 334	125 442	12 %	
Sum Svalbard	3 390	4 636	37 %	
Sum Norge	1 029 320	1 009 326	-2 %	

	Januar			Endring
	2015	2016		
Utlendinger				
Sum utenlandske gjestedøgn				
Nordland	4 901	7 281	49 %	
Troms	21 785	29 348	35 %	
Finnmark	4 592	5 795	26 %	
Sum Nord-Norge	31 278	42 424	36 %	
Sum Svalbard	1 523	2 028	33 %	
Sum Norge	298 392	306 663	3 %	

	Januar			Endring
	2015	2016		
Kurs/konferanse				
Sum kurs-/konferanse gjestedøgn				
Nordland	3 755	7 255	93 %	
Troms	8 273	12 768	54 %	
Finnmark	1 500	2 456	64 %	
Sum Nord-Norge	13 528	22 479	66 %	
Sum Svalbard	1 635	1 787	9 %	
Sum Norge	209 882	241 194	15 %	

	Januar			Endring
	2015	2016		
Yrkestrafikk				
Sum yrkestrafikk gjestedøgn				
Nordland	22 846	29 171	28 %	
Troms	30 023	43 034	43 %	
Finnmark	11 060	13 218	20 %	
Sum Nord-Norge	63 929	85 423	34 %	
Sum Svalbard	184	891	384 %	
Sum Norge	566 348	569 557	1 %	

	Januar			Endring
	2015	2016		
Ferie/fritid				
Sum ferie-/fritids gjestedøgn				
Nordland	17 988	15 413	-14 %	
Troms	41 830	37 856	-10 %	
Finnmark	6 337	6 695	6 %	
Sum Nord-Norge	66 155	59 964	-9 %	
Sum Svalbard	3 094	3 986	29 %	
Sum Norge	551 482	505 238	-8 %	

	Januar			Endring
	2015	2016		
Forretningstrafikk (Kurs/konf.+yrke)				
Sum forretningsgjestedøgn (kurs-/konf. og yrke)				
Nordland	26 601	36 426	37 %	
Troms	38 296	55 802	46 %	
Finnmark	12 560	15 674	25 %	
Sum Nord-Norge	77 457	107 902	39 %	
Sum Svalbard	1 819	2 678	47 %	
Sum Norge				

Sum Norge	776 230	810 751	4 %
-----------	---------	---------	-----



		Januar		
		2015	2016	Endring
Oppnådd pris pr rom	Oppnådd rompris			
	Nordland	855	803	-6 %
	Troms	868	861	-1 %
	Finnmark	794	835	5 %
	Sum Nord-Norge	839	833	-1 %
	Sum Svalbard	793	878	11 %
	Sum Norge	876	868	-1 %
		Beleggsprosent		
Antall rom utleid i %	Nordland	33,9	37,9	4,0
	Troms	55,7	66,5	10,8
	Finnmark	30,7	33,1	2,4
	Sum Nord-Norge	40,1	45,8	5,7
	Sum Svalbard	49,1	45,7	-3,4
	Sum Norge	43,9	43,4	-0,5
		RevPAR		
Inntekt pr. tilgjengelig rom	Nordland	290	304	5 %
	Troms	483	573	18 %
	Finnmark	244	276	13 %
	Sum Nord-Norge	336	382	13 %
	Sum Svalbard	389	401	3 %
	Sum Norge	385	377	-2 %



		Januar		
		2015	2016	Endring
Losji-omsetning 1000 kr	Losjiomsetning			
	Nordland	31 884	34 169	7 %
	Troms	48 762	57 328	18 %
	Finnmark	12 103	15 122	25 %
	Sum Nord-Norge	92 749	106 619	15 %
	Sum Svalbard	2 647	3 417	29 %
Sum Norge	851 864	844 404	-1 %	

